



J. Malchaire
Catholic University
of Louvain
Belgium



LA STRATEGIA SOBANE



FONDAZIONE SALVATORE MAUGERI
CLINICA DEL LAVORO E DELLA RIABILITAZIONE
I.R.C.C.S.

Avanti

Le Pagine in italiano di questo sito sono curate dal Centro Ricerche Ambientali della Fondazione S. Maugeri.

I siti ufficiali della Strategia SOBANE

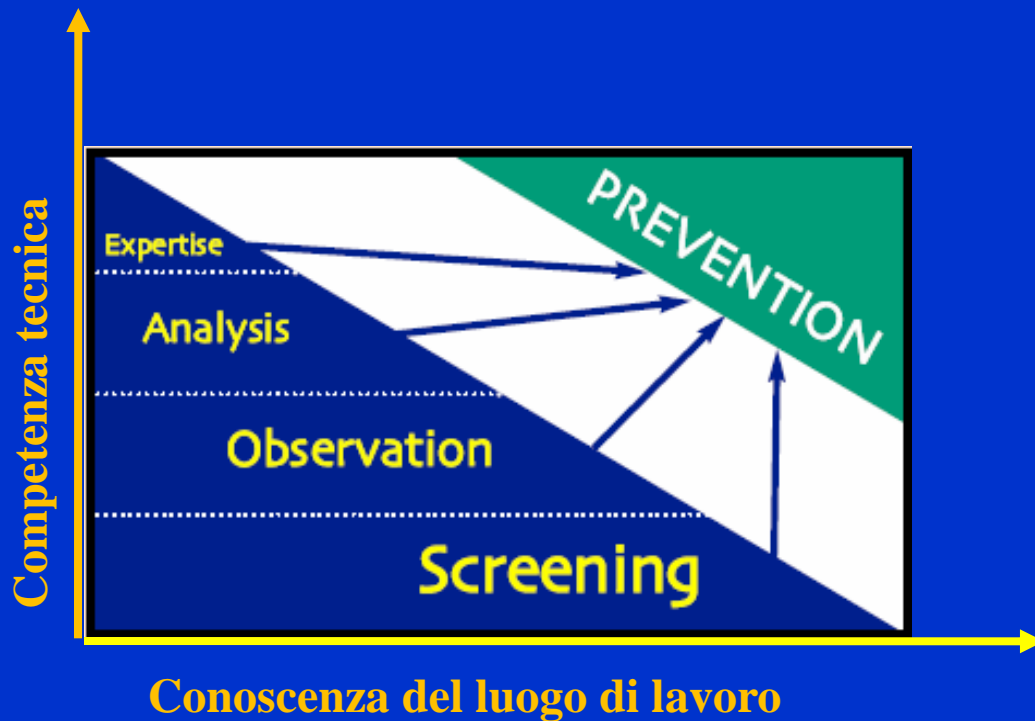
<http://www.deparisnet.be/>
<http://www.sobane.be/>



OSSERVATORIO SOBANE-SGSL

in ricordo del dott. **Sergio Ghittori**

LA STRATEGIA SOBANE




La Strategia SOBANE nasce in Belgio presso l'Università Cattolica di Louvain ad opera del Prof. J. Malchaire.

Il termine SOBANE deriva dall'acronimo **S**creening, **O**bservation, **A**nalysis, **E**xpertise: rispettivamente le 4 fasi in cui si articola la Strategia.

LA STRATEGIA SOBANE



Individuazione dei pericoli e
Valutazione dei Rischi
Approccio gerarchico
convenzionale



Elaborazione delle
problematiche emerse
Riunione Periodica Art 35

Azioni di
miglioramento:
-Interventi strutturali
-Interventi organizzativi

AUDIT
Azione di verifica e
confronto



Contributo partecipativo
Individuazione dei pericoli percepiti
Strategia SOBANE

LA STRATEGIA SOBANE

Partecipazione Strutturata

La Strategia Sobane ha trovato applicazione in un progetto sperimentale, triennale, in corso nelle Province di Lodi e Pavia, i cui enti promotori sono INAIL , ASL di PAVIA, ASL di LODI e FONDAZIONE S. MAUGERI.

Attualmente sono iscritte 41 aziende per un numero complessivo di 5300 dipendenti.

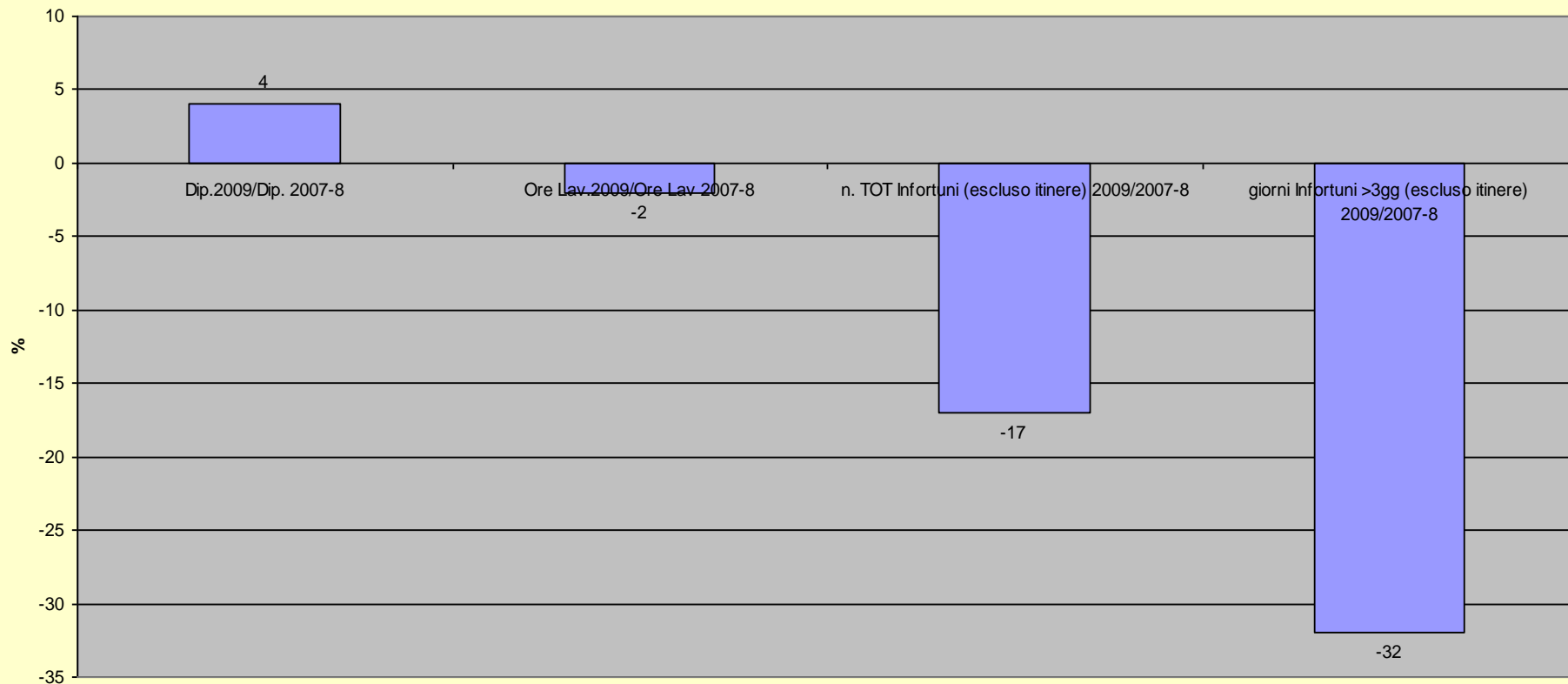
Le aziende partecipanti anno 2009

Flexor Srl
ASP Valsasino
Inalca
Stella Bianca
ATOM
ASL Lodi
Baerloker Italia Spa
V.E.B.E. Spa
Falan
Opere Pie
Santa Chiara
Zucchetti
Consorzio Euro 2000
Gescar
Codogno
Allogel srl
Alfa Meccanica
Off. Mecc. Angeleri
ICR
Cerim Spa
ARCELOR
DECSA
IMA srl
Omert
Amm Prov. Lodi
Dispensa Logistics
Breplast
Euroclone
BASF Italia
Dispensa Logistics
CISL-Lodi
Assomac
ASL Pavia
Pregis
Italtergi
Quick Trade Coop
Plasveroi Int.
Gamma Inox srl

N. Aziende	Settore	n. dip.	Media dip.
8	Alimentare	790	99
5	Servizi	1363	8-986
10	Metalmecchanico	479	48
10	Chimico vernici e plastica	881	88
5	Sanità	1486	300
1	Metallurgico	130	130
2	Logistica	218	109
41	TOTALE	5347	

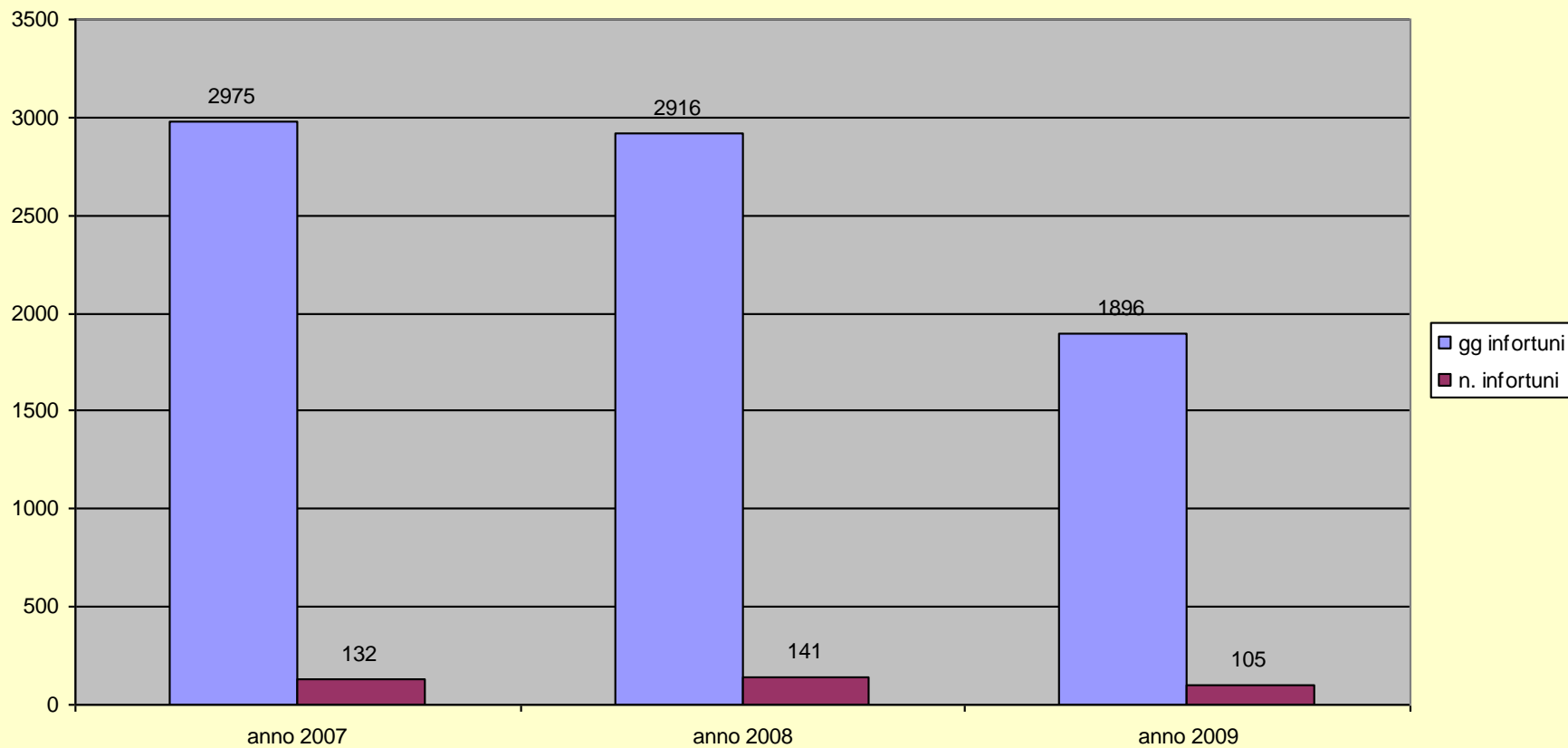


Indicatori Macro per le Aziende del "Progetto"



	N dip	Ore lav.	n. Infortuni occorsi >3gg	gg di infortunio
2007-8	5124	8.330.465	160	3372
2009	5348	8.132.442	132	2278
	+104	-198.023	-27	-1094

**Andamento numero infortuni e
giorni di infortunio negli anni 2007, 2008 e 2009 (anno del progetto)**



Complessivamente in azienda quali risultati sono stati raggiunti

- Ridurre l'IF ma soprattutto l'IG (valore economico)
- Attuare una cultura del “fare”
- Cambiamento del “clima interno “
- Riduzione del premio INAIL
- Effettiva valutazione dello Stress L-C e individuazione di azioni di miglioramento
- Attenzione al rischio genere, età e provenienza

Il progetto SOBANE permesso alle Aziende partecipanti di conseguire i seguenti risultati:

- Raccolta e gestione di indicatori oggettivi
- Attuare un metodo di lavoro partecipativo
- Gestione strutturata dei piani di miglioramento
- Sottoporsi ad un audit esterno (RSPP di un'altra azienda, cross-audit)

Complessivamente e sorta l'esigenza consapevole
Strategia SOBANE → SISTEMI DI GESTIONE

SOBANE - SGSL